

Im Hofstätt 11
D-72359 Dotternhausen
Tel +49 (0)7427 9480-0
Fax +49 (0)7427 9480-7025
e-mail info@proactiv-gmbh.de
www.proactiv-gmbh.de



☐ **Kostenvoranschlag Datum:** _____

Beratung erfolgte durch

Mitarbeiter Sanitätshaus: _____

Außendienst PRO ACTIV: _____

☐ **Bestellung Datum:** _____

gemäß AGB PRO ACTIV Reha-Technik GmbH

Sanitätshaus / Firmenadresse:

Kd.-Nr.: _____

Name: _____

Straße: _____

PLZ / Ort: _____

Tel.: _____

Fax: _____

E-Mail: _____

ASP: _____

☐ **Rechnungsadresse abweichend (siehe unten)**

Kd.-Nr.: _____

Name: _____

Straße: _____

PLZ / Ort: _____

☐ **Versandadresse abweichend (siehe unten)**

Kd.-Nr.: _____

Name: _____

Straße: _____

PLZ / Ort: _____

Kundenname / Kommission:

Name, Vorname: _____

Straße: _____

PLZ / Ort: _____

Tel.: _____

E-Mail: _____

Geb.-Dat.: _____

Kostenträger: _____

Indikation: _____



NJ1 Adaptivbike

bis 120 kg Anhängelast und 10 kg Zuladung

- Andockplatte zum schnellen Ankoppeln an den "Quick-Snap" Adapter
- A-förmige Handgriffe mit integrierten Schalt- und Bremsarmaturen
- Zusatzbremse V-Brake (Felgenbremse) mit Feststellerretierung
- Abstellständer
- Kettenschutzrohr
- Kettenschutzscheibe schwarz
- Schutzblech
- Flaschenhalter inkl. Trinkflasche
- Beleuchtungsset Sigma mit Akku Ladeeinheit, Front- u. Heckscheinwerfer

Bitte beachten: Beim Kauf eines NJ1 Adaptivbike in Kombination mit einem Rollstuhl gilt der ermäßigte MwSt.-Satz für die komplette Einheit.

Körpermaße

Körpergröße: _____ cm

Oberkörperhöhe: _____ cm

Gewicht: _____ kg

Angaben zur Bearbeitung des Vorgangs zwingend erforderlich.

Antriebseinheit

Antriebseinheit schwarz

- ☐ 20" (ETRTO 406) CHF 3.790,00
A9110100001-020
- ☐ 24" (ETRTO 507) CHF 3.790,00
A9110100001-024

Nabenschaltung mit integrierter Rücktrittbremse

Shimano „Nexus“ 8-Gang Nabenschaltung

- ☐ A9110200023
307 % Übersetzungsbandbreite
Drehgriffschalter „Grip-Shift“
Übersetzung: Zahnkranz 32 Zähne,
Kassette 20 Zähne
(bei Tretlagerstütze Gr.L 19 Zähne)



Kettenschaltung mit Scheibenbremse

Shimano Deore 1x11 Rapid Fire 11-Gang Kettenschaltung

- ☐ A9110200032
mechanische Kettenschaltung mit Bedienung
am Handgriff
11-Fach Kassette 11-42 Zähne

Kettenblattauswahl:

- ☐ 32 Zähne empfohlen bei
24" Antriebsrad
- ☐ 38 Zähne empfohlen bei
20" Antriebsrad
- ☐ 42 Zähne für geringere
Kurbelfrequenz bzw.
Fahren höherer
Geschwindigkeiten



Shimano Deore XT 1x11 Rapid Fire 11-Gang Kettenschaltung

- ☐ A9110200034 CHF 207,00
mechanische Kettenschaltung mit Bedienung
am Handgriff. 11-Fach Kassette 11-42 Zähne
Kettenblatt oben mit Kettenschutzscheiben

Kettenblattauswahl:

- ☐ 32 Zähne empfohlen bei
24" Antriebsrad
- ☐ 38 Zähne empfohlen bei
20" Antriebsrad
- ☐ 42 Zähne für geringere
Kurbelfrequenz bzw.
Fahren höherer
Geschwindigkeiten

Shimano Deore XT 1x11 DI2 mit Tasterbedienung 11-Gang Kettenschaltung

- ☐ A9110200035 CHF 1.615,00
elektronische Kettenschaltung mit Bedienung
am Handgriff. 11-Fach Kassette 11-42 Zähne

Kettenblattauswahl:

- ☐ 32 Zähne empfohlen bei
24" Antriebsrad
- ☐ 38 Zähne empfohlen bei
20" Antriebsrad
- ☐ 42 Zähne für geringere
Kurbelfrequenz bzw.
Fahren höherer
Geschwindigkeiten



Nabenschaltung mit Scheibenbremse

Shimano „Alfine“ 11-Gang Nabenschaltung

- ☐ A9100200026 CHF 121,00
Schaltgriff „Rapid Fire“
Übersetzung: Zahnkranz 32 Zähne,
Kassette 19 Zähne



Rohloff „Speedhub 500/14“ 14-Gang Nabenschaltung

- ☐ A9100200027 CHF 1.417,00
Drehgriffschalter „Grip Shift“
Übersetzung: Zahnkranz 32 Zähne,
Kassette 16 Zähne



Schaltungszubehör

Mountaindrive 2,5 : 1 Berguntersetzung

☐ A9100200003 **CHF 690,00**

Planetengetriebe zur Verdoppelung der Gänge.
Ermöglicht das Schalten der Berguntersetzung
im Stand.

Standardmäßig mit 38 Zähne Kettenblatt.

Nur in Verbindung mit Griffweite 40, 45, 48 und
53 cm.



Bremssystem

Feststellbremse V-Brake über Rasthebel bedienbar

☐ A9110300002 **CHF 91,50**

an der Tretlagerstütze montiert,
Bremsgriff am Handgriff links entfällt



Leistungsstarkes Bremssystem mit Bremsscheibe Ø 203 mm

☐ A9110300105 **CHF 94,00**

Empfohlen ab 80 kg Anhängelast bzw.
Körpergewicht.

Nicht erforderlich bei Auswahl Hydraulische

Rücktritt-Scheibenbremse

Nicht in Verbindung mit einer Rohloff Schaltung



Doppeltes Leistungsstarkes Bremssystem Bremsscheibe Ø 203 mm

☐ A9110300100 **CHF 253,00**

inklusive V-Brake Felgenbremse als

Feststellbremse über Rasthebel bedienbar

Empfohlen ab 100 kg Anhängelast

Hydraulische Rücktritt- Scheibenbremse mit Kurbelfreischaftfunktion zur Rückwärtsfahrt

☐ A9110300003 **CHF 865,00**

Kompatibel mit Kettenschaltung und
Freilaufschalt-nabe

In Verbindung mit:

- Griffweite 45 cm, 50 cm, 53 cm oder 58 cm

- Tretkurbel Kurbellänge 155 oder 175 mm

bis 120 kg Körpergewicht

Nicht in Verbindung mit Mountaindrive 2,5:1

Berguntersetzung



Bereifung

20x1,75" Schwalbe „Marathon“

☐ A9110105121
(ETRTO 406-47)
Tourenreifen



20x2" Schwalbe „Knobby“

(Geringe Verfügbarkeit – nur so lange der
Vorrat reicht. Alternativ: Schwalbe „Marathon“)

☐ A9110105126
(ETRTO 406-54)
Profilreifen



24x1,75" Continental „Ride Tour“

☐ A9110105127
(ETRTO 507-47)
Tourenreifen



Schwalbe „Marathon Plus“

☐ 20x1,75" (406-47) **CHF 32,70**
A9130105128

☐ 24x1,75" (507-47) **CHF 32,70**
A9110105135

unplattbar, mit Pannenschutzeinlageband
Smart Guard



Abmessungen

Kurbelart und Griffweite

Tretlagerwelle mit Standard Kurbel

☐ Griffweite 40 cm
A9110500100-040

☐ Griffweite 45 cm
A9110500100-045

☐ Griffweite 50 cm
A9110500100-050

Tretlagerwelle mit Tetra Kurbel (ausgestellt)

mit ausgestellten Kurbelarmen für max.
Oberkörperfreiraum

☐ Griffweite 48 cm (176 mm)
A9110500100-048

☐ Griffweite 53 cm (226 mm)
A9110500100-053

☐ Griffweite 58 cm (276 mm)
A9110500100-058

Standard Tretkurbel

☐ Länge 155 mm
A9110600100-155

☐ Länge 175 mm
A9110600100-175

☐ Länge 195 mm
A9110600100-195



Tetra Tretkurbel

☐ Länge 155 mm **CHF 153,10**
A9100600105-155

☐ Länge 175 mm **CHF 153,10**
A9100600105-175

☐ Länge individuell
195 mm bis 140 mm **CHF 280,30**
A9100600100



Tretlagerstütze starr

- ☐ L (X/Y 158/362 mm) A9110501100-002 **CHF 71,80**
- ☐ XL (X/Y 158/410 mm) A9110501100-006 **CHF 71,80**
- ☐ XXL (X/Y 170/465 mm) A9110501100-007 **CHF 71,80**




Tretlagerstütze verstellbar

verstellbar im Winkel über geklemmten Drehpunkt an der Gabelbrücke und in der Länge.

Bitte geben Sie für die Voreinstellung die Tretlagerstützengröße an, die Ihrer gewünschten Position am nächsten kommt.

- ☐ M (300 mm) A9110500001-001 **CHF 249,90**
- ☐ L (370 mm) A9110500001-002 **CHF 249,90**
- ☐ XL (420 mm) A9110500001-003 **CHF 249,90**

Ohne Angabe wird die verstellbare Tretlagerstütze in XL ausgeliefert. Lieferbar bis Größe XL



Handgriffe

Handballenauflage am Handgriff

- ☐ A9110601200 **CHF 165,70**
gepolstert, verschraubt, winkleinstellbar.
Nicht in Verbindung mit anderen Handgriffen.



Tetra-Handstütze schwenkbar und in der Griffweite einstellbar

- ☐ A9110601101 **CHF 191,50**



Tetra-Handrückenstütze schwenkbar und in der Griffweite einstellbar

- ☐ A9110601102 **CHF 218,00**
sehr steife Außenstütze als Rundrohr ø 20 mm mit Moosgummiüberzug
Nicht in Verbindung mit Tetra-Handstütze schwenkbar



Tetra-Ergogriff freistehend

- ☐ A9100600001 **CHF 169,00**
Kurbelgriffe vertikal angeordnet
Kombinierbar mit Tetra-Handstütze schwenkbar



Tetra-Schalengriffe

- ☐ A9110601100 **CHF 187,00**



Zubehör Bike

Schutzblech Alu schwarz

☐ A9116500005 **CHF 118,20**

Nur in Verbindung mit 20" Antriebsrad

Schutzblech und Kettenschutzscheibe individuelle Farbauswahl

☐ A9116500010 **CHF 264,00**

aus Farbpalette Einfarbdesign
Pulverfarben Rollstuhl

A9000100170-__ __ __

Farbe: _____

Nur in Verbindung mit 20" Antriebsrad

Halterung ø 22mm x 42mm zur Befestigung von Zubehör (Tacho, Beleuchtung o.ä.)

☐ A9110903271 **Stk. á CHF 25,20**

Farbe: Natur eloxiert

_____ Stück



Rangierrollen für Abstellständer

☐ A9110900017 **CHF 132,20**

Rangierrollen über Inlett an Abstellständer montiert



Rangiergriff an Kettenschutz montiert

☐ A9110500000 **CHF 182,90**

mit Moosgummiüberzug



Alu-Gepäckträger „cargo systems“

☐ A9110903290 **CHF 110,00**

Farbe: Schwarz

Max. Belastungsgewicht 10 kg auf der Beladeplattform,

Max. 15 kg in Verbindung mit Gepäcktaschen bei niedrigerer Belastungshöhe.



SIGMA BC 9.16 ATS Bike-Computer

☐ A9110901000 **CHF 73,20**

kabellos, mit Halterung



SIGMA BC 14.16 STS CAD Bike-Computer

☐ A9110900018 **CHF 179,70**

mit Trittfrequenz-Set
kabellos



Optionen für funktionseingeschränkte Nutzer

Hebelverlängerung Schnellspannklammer für Starrrahmenadapter

☐ A9110700004 **CHF 112,00**

um das Öffnen und Schließen der Schnellspannklammer zu erleichtern.
Nur in Verbindung mit Starrrahmenadapter.



Hebelverlängerung Exzenterverschluss für Quick Snap Anbindung


Erleichtert das Öffnen bzw. Schließen des Quick Snap Adapters. Ausführung Tetra

☐ A9110700005 **CHF 79,00**

Gerade Ausführung
nur in Verbindung mit Starrrahmenadapter

☐ A9110700006 **CHF 79,00**

Gebogene Ausführung
nur in Verbindung mit Frontadapter



Adaptionshilfe Zentrierzapfen

☐ A9110700002 **CHF 59,00**

um das Einführen des Zentraladapters zu erleichtern.



Abstellständer mit Bedienhebel für hohen Bedienungskomfort

☐ A9110900004 **CHF 143,00**

mit längerem Betätigungshebel und reduzierter Federkraft.

Brustgurt zur Oberkörperfixierung

☐ Größe S (105 cm) **CHF 305,00**
A9000800016

☐ Größe M (125 cm) **CHF 305,00**
A9000800013

☐ Größe L (145 cm) **CHF 305,00**
A9000800014

☐ Größe XL (165 cm) **CHF 305,00**
A9000800017

bestehend aus elastischem Gurtmaterial in Verbindung mit Neopren mit Klettverschluss und Bedienlasche.

Farbe: Schwarz



Rahmenadapter

SPEEDY Starrrahmenadapter mit „Quick-Snap-Adaption“

☐ A9110700141 **CHF 560,00**

mit Schnellspannklammer und Zentrierzapfenaufnahme
Farbe: Schwarz



TRAVELER Faltrahmenadapter mit „Quick-Snap-Adaption“

☐ A9110701300 **CHF 599,20**

mit Schnellspannklammer und Zentrierzapfenaufnahme am Faltmechanismus
Farbe: Schwarz



BUDDY Starrrahmenadapter mit „Quick-Snap-Adaption“

☐ A9110701400 **CHF 560,00**

mit Schnellspannklammer und Zentrierzapfenaufnahme am Rahmen
Farbe: Schwarz



Rollstuhl-Frontadapter mit Universalklemmung und „Quick-Snap-Adaption“


☐ A9110701500 **CHF 649,10**

Adapterbefestigung am Rollstuhlrahmenvorbau
Bedienung auf rechter Seite

Anbausituation bei PA Produkten:
Rahmenvorbau G-Form von SB 31 cm bis 54 cm
Rahmenvorbau V-Form von SB 30 cm bis 50 cm

BITTE BEACHTEN:

Ohne Angabe des genauen Rohrdurchmessers wird standardmäßig ein Adapter für einen Rohrdurchmesser von 23-27 mm geliefert!



Bitte nachfolgend Auswahl treffen:

☐ A9110701525
Rohrdurchmesser 23-27 mm

☐ A9110701530
Rohrdurchmesser 28-32 mm

☐ A9110701535
Rohrdurchmesser 33-37 mm

Spannhebel mit 3-fach Sterngriff für Betätigung der Rahmenklemmung

☐ A9199701507 **CHF 99,60**

rechts und links montiert zur einfachen Klemmenbedienung bei eingeschränkter Handfunktion
Nur in Verbindung mit Frontadapter



Rollstuhlabhängiges Zubehör

Verlängerte Bike-Platte

- ☐ Für SPEEDY A1 / A2
A9110100100-002 **CHF 398,00**
- ☐ Für BUDDY
A9110100100-003 **CHF 398,00**
- ☐ Für TRAVELER
A9110100100-001 **CHF 398,00**
4° Sturz integriert
Spur unabhängig einstellbar



Radstandsverlängerung über „Rastmechanismus mit Zugbedienung“

- ☐ Für SPEEDY 4all
/ 4teen / 4you /
TRAVELER 4you **CHF 590,00**
A9110102001
abnehmbar, mit durchgehendem Achsrohr
4° / 6° Sturz integriert
Spur unabhängig einstellbar



Radstandsverlängerung winkelverstellbar und abnehmbar

- ☐ Für SPEEDY F2 / F4
A9015100005 **CHF 709,00**
mit durchgehendem Achsrohr,
Höhereinstellung über Verzahngelenk
in 6° Winkelschritten einstellbar
Radpositionsverlagerung ca. 14 cm
4° / 6° Sturz integriert, Spur einstellbar
Anbaumöglichkeit muss durch PRO ACTIV
geprüft werden.
Nur in Verbindung mit Grundhalteplatte
möglich.
Bis 120 kg Anhängelast.



Dienstleistungen

Beratung, Klärung der Anbausituation und Ausmessung durch PRO ACTIV

- ☐ A9990000000 **CHF 357,00**

Übergabe und Einweisung des Handbikes / Zuggerätes durch PRO ACTIV inkl. Montage des Rahmenadapters

- an einen PRO ACTIV Rollstuhl
☐ A9990000007 **CHF 610,00**
Prod.-Nr.: _____

- an ein Fremdprodukt
☐ A9990000009 **CHF 740,00**
Hersteller: _____
Modell: _____
Rahmenrohr ø _____ mm

Übergabe und Einweisung des Handbikes / Zuggerätes durch den Fachhandel inkl. Montage des Rahmenadapters

- an einen PRO ACTIV Rollstuhl
☒ A9990000008
Prod.-Nr.: _____

- an ein Fremdprodukt
☒ A9990000005
Hersteller: _____
Modell: _____
Rahmenrohr ø _____ mm

Anmerkungen und Notizen:

Ort, Datum

Unterschrift Endkunde / Fachhändler

Das Unterschriftsfeld ist für den Berater und Versicherten vorgesehen. Dadurch wird bestätigt, dass die vorgesehene Ausstattung für den Versicherten einvernehmlich ist.